
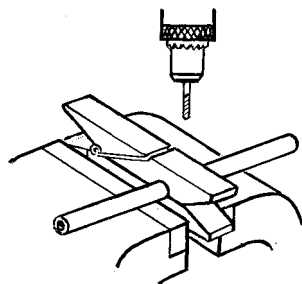
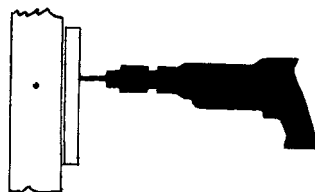


Рассверливать маленькие шайбы и втулки нужно так: втулку закрепить в патроне сверла, а сверло зажать в тисках.




Выращивать на подоконнике зеленый лук или чеснок удобно на пенопластовом поплавке. Поместите поплавок в банку с водой и забудьте о поливе. Скорость роста стрелок возрастет, если в банку добавить минеральную воду.

Сверлите оштукатуренную стену через плотно прижатую дощечку. Штукатурка не отвалится, да и пыли будет меньше.



Чтобы точно просверлить металлическую трубку небольшого диаметра, воспользуйтесь деревянной бельевой прищепкой, зажав ее вместе с трубкой в тисках.



Отлично (хотя и не слишком быстро) отбеливает деревянные поверхности 15-процентный раствор перекиси водорода. Тщательно промажьте поверхность раствором и оставьте на несколько дней.



Мобильный телефон (его «будильник») можно использовать вместо таймера, если у вашей плиты его нет.

Советами поделились: И. ЦАПЛИН (г. Краснодар), Т. СТАРОВОЙТОВА (г. Мозырь), В. СВИРИДОВ (Москва).

НАУКА И ЖИЗНЬ
ПЕРЕПИСКА С ЧИТАТЕЛЯМИ