




● ДОМАШНЕМУ МАСТЕРУ МАЛЕНЬКИЕ ХИТРОСТИ


Если гладящая поверхность утюга стала шершавой, после остывания протрите её ваткой, смоченной в нашатырном спирте.



Если необходимо отпилить кусок металлического стержня или трубы, а тисков в хозяйстве нет, плотно оберните железку старым журналом или несколькими газетами и прижмите коленом.


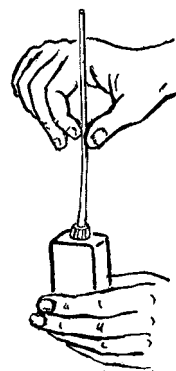


Иногда новые стаканы могут разбиться даже от лёгкого щелчка из-за того, что стекло перенапряжено. Чтобы снять напряжение, поместите только что купленные стаканы в кастрюлю с водой, нагрейте до кипения и дайте остыть, не вынимая из воды.



Намокшая книга не потеряет «товарный вид», если пересыпать её страницы тальком и положить под пресс. Когда бумага полностью высохнет, протрите страницы сухой мягкой тканью и стряхните тальк.

Чтобы точно нанести смазку в труднодоступном месте механизма, не испачкав соседние детали, нужно удлинить носик маслёнки с помощью гибкой трубочки — например, использованного стержня от шариковой ручки.



Предварительно разогретые примерно до 60°C лаки, эмали лягут на окрашиваемую поверхность намного ровнее. Внимание! Нагревать их нужно только на «водяной бане»!

Советами поделились: Г. АРЕФЬЕВ (Санкт-Петербург), В. НУЖДИН (Москва), Р. АРБИТМАН (г. Саратов).

НАУКА И ЖИЗНЬ
ПЕРЕПИСКА С ЧИТАТЕЛЯМИ