
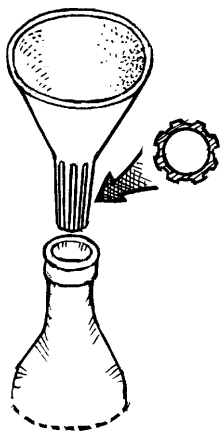
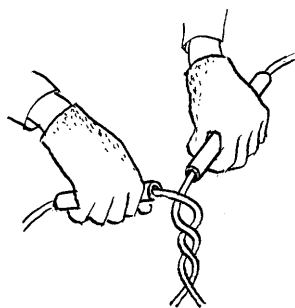
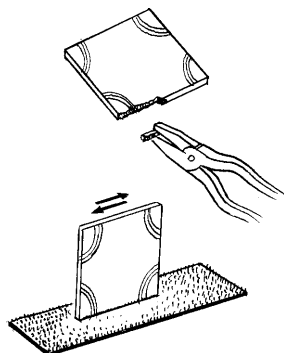


Чтобы жидкость свободно текла через пластиковую воронку, сделайте на трубке несколько вертикальных канавок для выхода воздуха.




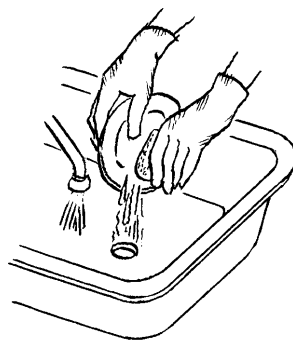
Чтобы при сквозняке наружная форточка в двойной раме своим запором не разбила стекло внутренней форточки, наденьте на запор кусочек резиновой трубки.

Если нужно отрезать у плиток небольшую, в 3—8 мм, кромку, замочите плитки на сутки в воде и вместо резака воспользуйтесь плоскогубцами, отламывая ими маленькие кусочки. По сколотому краю пройдитесь рашпилем или крупной шкуркой, чтобы снять неровности.



Гораздо легче вязать толстую железную проволоку, надев на ее концы стальные трубки.

Пластиковые перчатки, которыми сейчас снабжают краску для волос, после использования по назначению защитят руки от воды, мыла, соды, грязи при мытье посуды.



Чтобы зафиксировать страницы раскрытой книги, воспользуйтесь куском проволоки, к концам которой привязана бельевая резинка. Концы проволоки загните.

Советы прислали:  
Э. СМОЛИН (г. Москва),  
А. КУКАНОВ (п. Лотошино  
Московской обл.), М. ДА-  
ВЫДОВА (г. Орехово-Зуево  
Московской обл.), Л. ПИС-  
КУН (г. С.-Петербург),  
В. ЕМЕЛЬЯНОВ (г. Белгород).

**НАУКА И ЖИЗНЬ**  
**ПЕРЕПИСКА С ЧИТАТЕЛЯМИ**